

01

0107

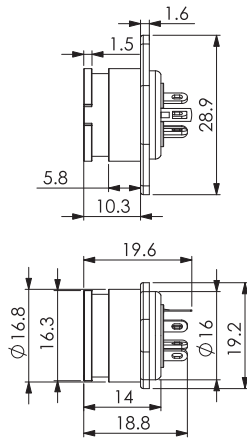
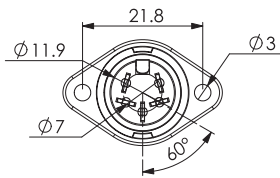
## DIN-Rundsteckverbinder



DIN-Einbaukupplung, mit Bajonettverschluss, geschirmt,  
mit Metallgehäuse, Flansch und Lötanschlüssen

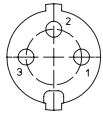
01

0107

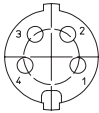


**Polbilder, von der Lötseite gesehen**

DIN 41524

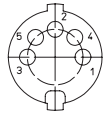


0107 03



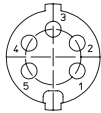
0107 04

DIN 41524



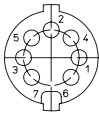
0107 05

DIN 45322



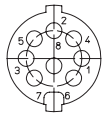
0107 05-1

DIN 45329



0107 07-1

DIN 45326



0107 08-1

**Umgebungsbedingungen**

Temperaturbereich -25 °C/+80 °C

**Werkstoffe**

Kontaktträger PA, V-0 nach UL94  
 Kontaktfeder CuZn, versilbert  
 Massekontaktfeder Cu, vernickelt  
 Gehäuse Zn-Legierung, vernickelt

**Mechanische Daten**

Steckzyklen 1000  
 Steckkraft ≤ 50 N  
 Ziehkraft ≥ 5 N

**Elektrische Daten (bei T<sub>u</sub> 20 °C)**

Durchgangswiderstand ≤ 30 mΩ (Kontaktfeder)  
 ≤ 50 mΩ (Gehäuse)  
 Bemessungsstrom 4 A  
 Bemessungsspannung 100 V AC  
 Bemessungsstoßspannung 250 V AC RMS/60 s  
 Isolationswiderstand ≥ 100 MΩ

**Zugehörige Produkte**

Gegenstücke  
 ☞ 0131 ☞ 0132 ☞ 0134

01

0107

Bestellbezeichnung	Polzahl	VE (Stück)	MDQ (Stück)
0107 03	3	50	150
0107 04	4	50	150
0107 05	5	50	150
0107 05-1	5	50	150
0107 07-1	7	50	150
0107 08-1	8	50	150

**Verpackung:**

einzel in Kunststoffbeuteln, im Karton