



35

3521-2

RAST-2.5-Steckverbinder, Raster 2,5/5,0 mm

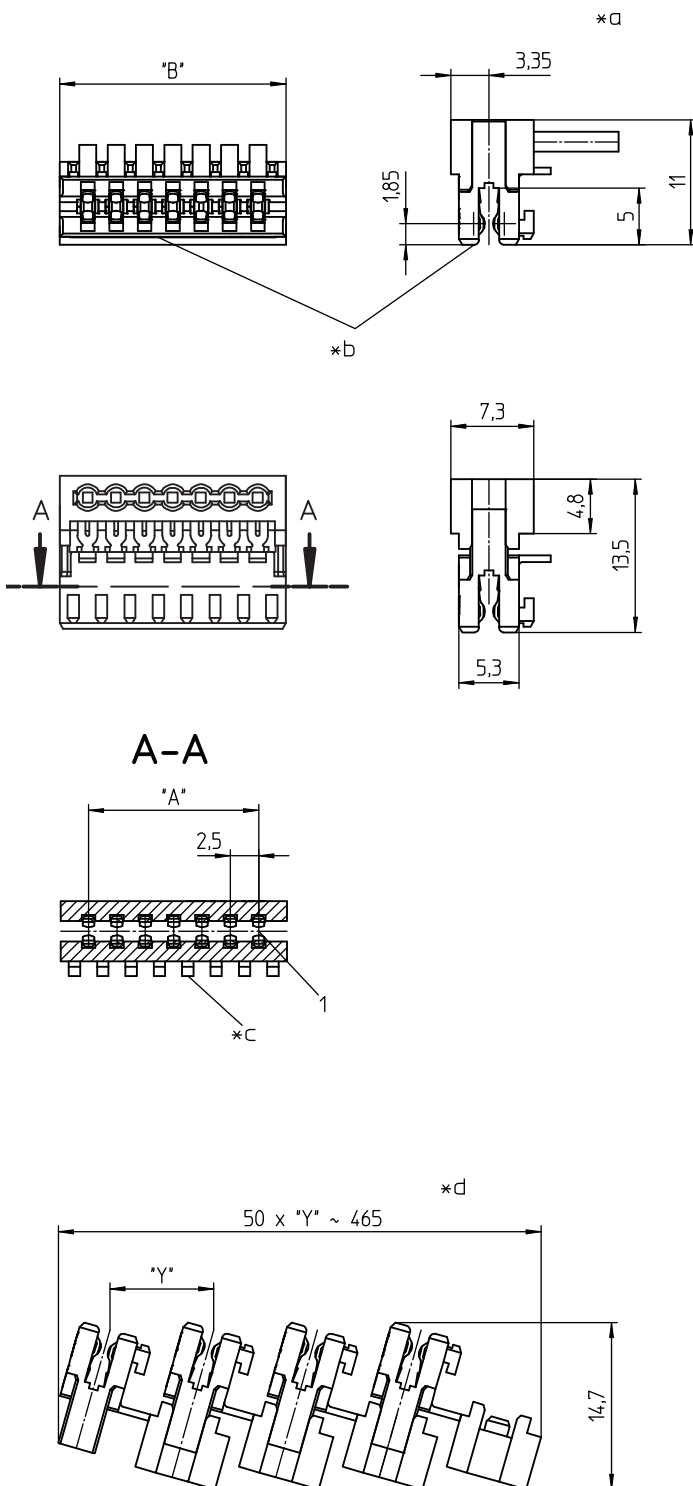


RAST-2.5-Steckverbinder für direktes und indirektes
Stecken, in Schneidklemmtechnik (SKT), für
Rastersteigleitung
Kontaktaster 2,5 mm

Approbationen: 

35

3521-2



Umgebungsbedingungen

Temperaturbereich -40 °C/+130 °C¹

¹ obere Grenztemperatur (Kontaktträger) RTI (elektrisch) der UL Yellow Card


Werkstoffe

Kontaktträger PBT, V-0 nach UL94 – 3521-2 (S...V...)
PA, V-2 nach UL94 – 3521-2 M12(S...
V...)¹


Kontaktfeder CuSn, verzinnt – 3521-2 (M...S...)
CuSn, verzinnt (Sn/Ag), 2- bis 9-
polig – 3521-2 (M...S...)V03
CuSn, unternickelt und vergoldet –
3521-2 (M...S...)V102

¹ M12: Bauteil glühdrahtbeständig (GWT 750 °C), Prüfung nach IEC 60695-2-11, Beurteilung nach IEC 60335-1 (Flamme < 2 s)

Mechanische Daten

Kontaktierung mit Leiterplatte 1,5 ± 0,14 mm
Steckkraft/Kontakt ≤ 4,0 N
Ziehkraft/Kontakt ≥ 0,5 N
Kodiervorschläge auf www.lumberg.com 

Anschließbare Leiter Schneidklemmbereich

Bauform Einzelleiter, Rasterstegleitung 2,5 mm
Querschnitt min. 0,14 mm²
Querschnitt max. 0,38 mm²
Isolationsdurchmesser ≤ 1,6 mm
Freigegebene Leiter auf www.lumberg.com 

Elektrische Daten (bei T_v 20 °C)

Durchgangswiderstand ≤ 5 mΩ
Bemessungsstrom 4 A (T_v 60 °C)
2 A (T_v 100 °C)
Bemessungsspannung 32 V AC
Isolierstoffgruppe IIIa (IEC)/2 (UL) (CTI ≥ 250)
Kriechstrecke 0,6 mm
Luftstrecke 0,6 mm
Isolationswiderstand > 1 GΩ

- *a konfektionierter Zustand
- *b Farbkennzeichnung:
3521-2 (M..)S01 blau
3521-2 (M..)S02 grün
3521-2 (M..)S03 braun
- *c Kodierung
- *d Verkettung der Bauteile (Lieferzustand)

Zugehörige Produkte

Gegenstücke

☞ 3541	☞ 3541-1	☞ 3545
☞ 3545-1	☞ 3550	☞ 355095
☞ 355096	☞ 355099	☞ 3554
☞ 83545		

Zubehör

[☞ 3500](#)

Verarbeitungsequipment

☞ HA35e	☞ HA35e-CA	☞ HA35e-RK
☞ HA35f	☞ HA35f-CA	☞ HA35f-CA-KC
☞ HA35f-CA-KC-KT	☞ HA35f-CA-KC-KT-HV	☞ HA35f-HV
☞ HA35f-KC	☞ HA35f-KC-KT	☞ HA35f-RK
☞ HA35f-RK-CA	☞ HA35f-RK-CA-KC	☞ HA35f-RK-CA-KC-KT
☞ HA35f-RK-CA-KC-KT-HV	☞ HZ-M35	☞ HZ35
☞ HZ35-K	☞ KHP35	☞ VARICON 7000
☞ VARICON 7000-DC	☞ VARICON 7000-DC-CR	☞ VARICON 7000-Eco
☞ VARICON 7000-Eco-CR	☞ VARICON 7000-Inline-CR	☞ VARICON 7000-Inline-CR
☞ VARICON 7000-RD	☞ VARICON 7000-RD-CR	☞ VARICON 7000-Unica-35

Bestellbezeichnung	Polzahl	VE (Stück)	MDQ (Stück)	Abmessungen	
				A (mm)	B (mm)
3521-2 02	2	4950	4950	2,5	7,4
3521-2 03	3	3600	3600	5,0	9,9
3521-2 04	4	2700	5400	7,5	12,4
3521-2 05	5	2250	2250	10,0	14,9
3521-2 06	6	1800	3600	12,5	17,4
3521-2 07	7	1800	3600	15,0	19,9
3521-2 08	8	1350	2700	17,5	22,4
3521-2 09	9	1350	2700	20,0	24,9
3521-2 10	10	1350	2700	22,5	27,4
3521-2 11	11	900	2700	25,0	29,9
3521-2 12	12	900	2700	27,5	32,4
3521-2 13	13	900	2700	30,0	34,9
3521-2 14	14	900	2700	32,5	37,4
3521-2 15	15	900	2700	35,0	39,9
3521-2 16	16	450	2700	37,5	42,4
3521-2 17	17	450	2700	40,0	44,9
3521-2 18	18	450	2700	42,5	47,4
3521-2 19	19	450	2700	45,0	49,9
3521-2 20	20	450	2700	47,5	52,4

Die Bestellbezeichnung ist um weitere Angaben zu ergänzen (z.B. für Kodierungen, Farb- und Materialoptionen).

Verpackung:

verkettet, im Karton